

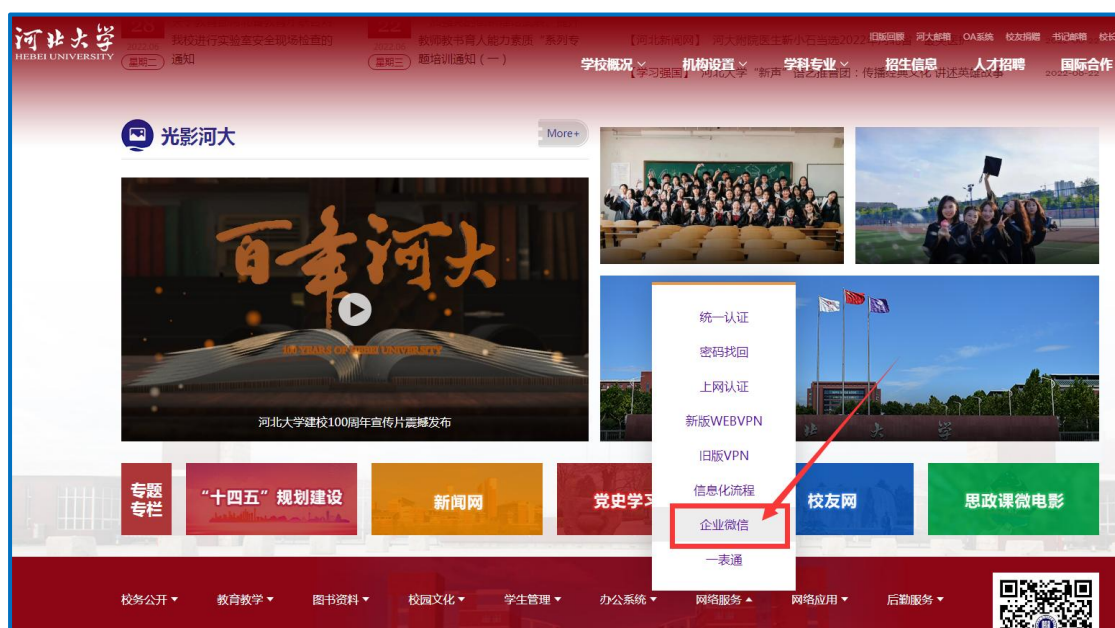
使用 WEBVPN 登录教务系统操作说明

一、手机端

1、手机安装企业微信 APP 并登录



2、未绑定河北大学企业微信的师生可参照“河北大学主页——网络服务——企业微信——河北大学企业微信使用说明”（<https://www.hbu.cn/info/1134/8492.htm>），验证并绑定身份方可正常使用 WEBVPN 系统。



3、打开企业微信，点击界面下方“工作台”，进入“河北大学微门户”。



4、在“河北大学微门户”中，点击打开 **B2-WEBVPN** 进入 **WEBVPN** 页面。



5、在 **WEBVPN** 页面“业务应用”中进入“本科教务学生端”或“本科教务教师端”。

二、电脑端

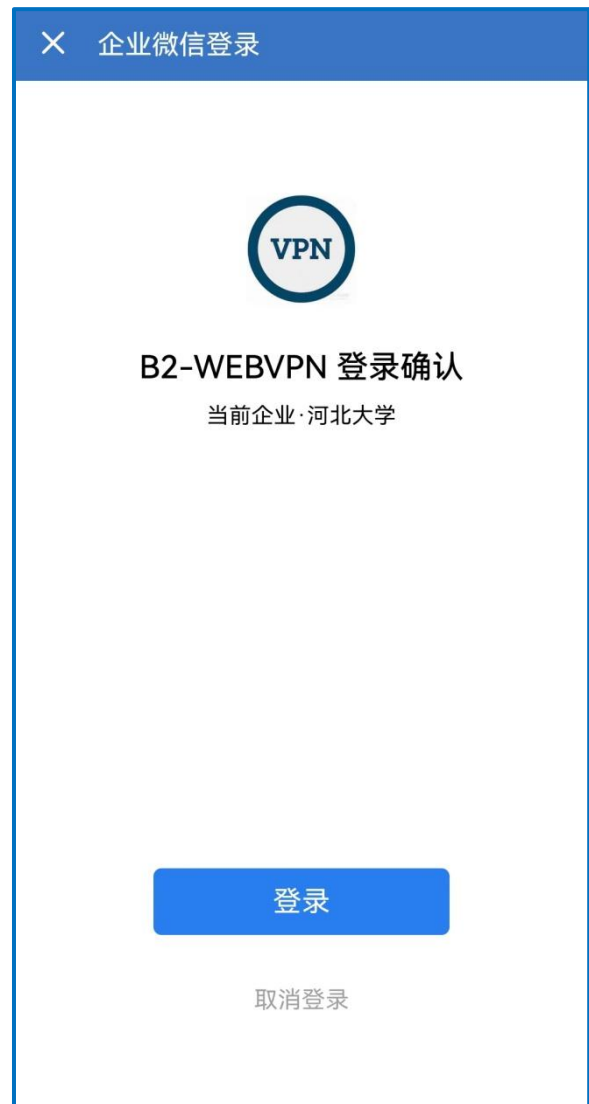
1、打开河北大学主页——网络服务——新版 WEBVPN 页面



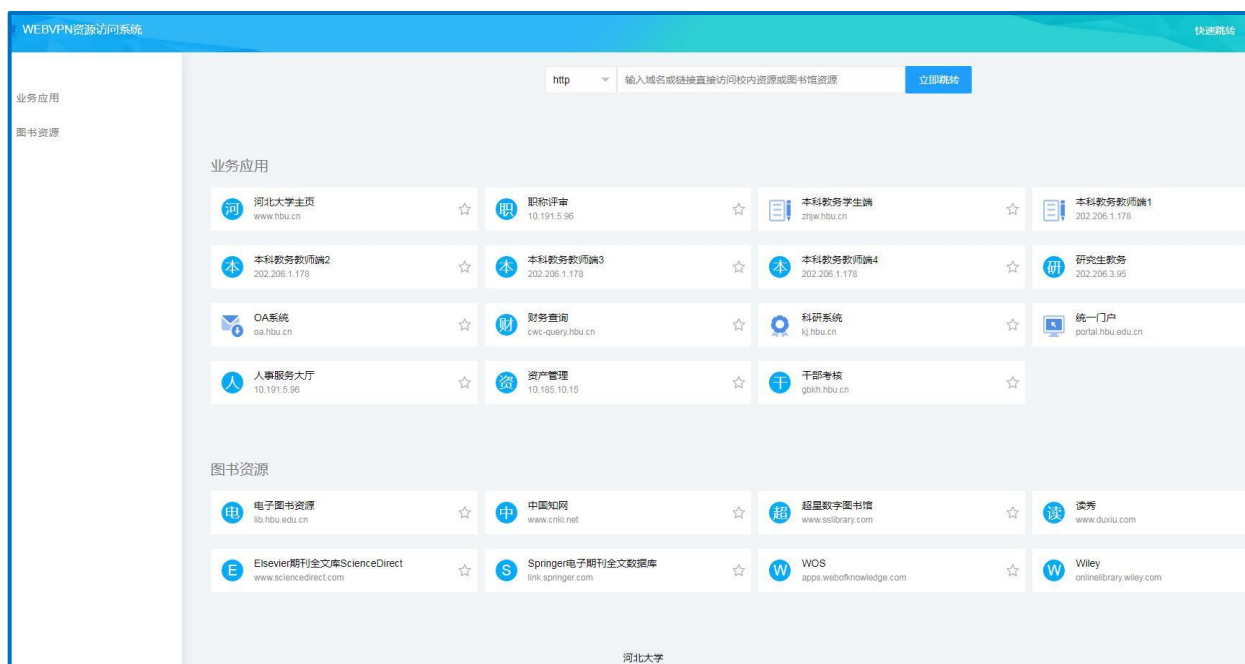
2、手机上需提前安装企业微信 APP 并登录



3、打开手机企业微信 APP——“扫一扫”，扫描电脑端新版 WEBVPN 页面的二维码，手机上收到登录提示后，点击“登录”



4、登录成功后，电脑端会自动打开 **WEBVPN** 资源访问系统页面



三、注意事项

1、使用校内网师生（手机连接校园 **WIFI: HBU-WEB、HBU-1X**）可直接在河北大学主页——教育教学栏目下访问本科教务学生端或本科教务教师端，不需要通过 **WEBVPN** 访问。

2、未绑定河北大学企业微信的师生可参照“河北大学主页——网络服务——企业微信——河北大学企业微信使用说明”（<https://www.hbu.cn/info/1134/8492.htm>），验证并绑定身份方可正常使用 **WEBVPN** 系统。

3、浏览器历史记录过多会导致访问卡顿、闪退等问题，建议登录教务系统前清除浏览器历史记录。

4、在 WEBVPN 资源访问系统页面，不要在“我的收藏”（手机端）或“最近访问”（电脑端）栏目下记录的教务系统网址登录，防止进入拥堵的链接。应在“业务应用”栏目下，点击“本科教务学生端”或“本科教务系统教师端”链接登录教务系统。

