

河北省专业技术人员继续教育管理系统

<https://zyjs.heb12333.cn>

学员使用手册



目录

河北省专业技术人员继续教育管理系统	1
一、 注册	3
(一) 快速注册	3
(二) 社保卡扫码注册	4
二、 登录及信息补全	6
(一) 登录	6
(二) 信息补全	6
三、 课程学习、考试与证书	9
(一) 培训计划	9
(二) 课程学习	10
(三) 考试	12
(四) 证书	13
四、 常见问题	14
浏览器:	14
Adobe Flash Player 播放器:	15
视频缓冲慢或无法播放:	15

一、注册

河北省专业技术人员继续教育管理系统为学员提供在线学习、考试测评、档案管理、个人资料修改等服务。在线学习平台可以打破时空限制，有效解决工学矛盾，方便学员学习，并时时跟踪学员的学习进展，将学员在线的培训情况写入个人“学习档案”，统一纳入平台管理。

（一）快速注册

登录网址 <https://zyjs.heb12333.cn>，在右侧登录框界面（如图 1.1.1），点击“快速注册”按钮，进入“填写账号信息”界面（如图 1.1.2），按照注释输入相关注册信息，勾选《河北省专业技术人员继续教育规定》，点击“注册”按钮后，跳转至注册成功页面（如图 1.1.3）。

The image shows a web interface for login and registration. It features three input fields: '请输入您的用户名' (Please enter your username), '请输入您的密码' (Please enter your password), and '请输入验证码' (Please enter the verification code). Below these fields are a checkbox for '记住登录状态' (Remember login status), a '快速注册' (Quick registration) button, and a '忘记密码?' (Forgot password?) link. A large blue '登录' (Login) button is positioned below the '快速注册' button. At the bottom, there is a section for '其他登录方式' (Other login methods) with a circular icon. A red box highlights the '快速注册' button, and a red arrow points from it to a '注册' (Register) button located to the right of the main form.

图 1.1.1

* 用户名

* 证件类型

* 证件号码

* 真实姓名

* 组织机构

* 密码
弱 中 强

* 确认密码

* 手机号

* 短信验证码

☐ 已阅读《河北省专业技术人员继续教育规定》

信息填写后勾选

图 1.1.2

河北省专业技术人员继续教育管理系统

用户名: 20240327, 已注册成功!

跳转至登录页面

建议使用IE9.0以上浏览器 1024×768以上分辨率 | 京ICP: 备11042657号 | 京公网安备 11010102002485号
客服: 4006-808-008

图 1.1.3

(二) 社保卡扫码注册

登录网址 <https://zyjs.heb12333.cn>，在右侧登录框界面（如图 1.2.4），点击“社保卡”按钮，跳转至社保卡扫码注册页面（如

图 1.2.5），手机下载电子社保卡 APP 并进行扫码注册。



图 1.2.4



图 1.2.5

二、登录及信息补全

（一）登录

登录网址 <https://zyjs.heb12333.cn>，在右侧登录框界面（如图2.1.1），输入用户名、密码及图片验证码进行登录。



The screenshot shows a login form with the following elements:

- A red box highlights the username and password input fields. The username field contains "20240327". The password field contains ".....". An annotation box to the right of this red box contains the text "输入注册时的账户与密码" (Enter the account and password used during registration).
- Below the password field is a checkbox labeled "记住登录状态" (Remember login status) and a button labeled "快速注册" (Quick registration).
- To the right of the checkbox is a button labeled "忘记密码?" (Forgot password?).
- Below the checkbox is a blue button labeled "登录" (Login). An annotation box to the right of this button contains the text "登录" (Login).
- Below the blue button is a button labeled "其他登录方式" (Other login methods).
- At the bottom of the form is a circular logo.

图 2.1.1

（二）信息补全

登录成功后跳转至信息补全页面（如图 2.2.1、2.2.2），带*为重要信息，请准确真实填写，以保证你的学习、考试的有效性。完成所有选项的填写后点击“保存”按钮，完成信息补全。

选择照片

仅支持JPG、GIF、PNG、BMP格式,文件小于4M

* 所属组织机构

长安区

选择

* 证件号码

* 证件类型

居民身份证(户口簿)

用户名

20240327

* 手机号码

更换绑定手机号

* 姓名

刘杨

* 性别

☐ 男 ☐ 女

* 民族

请选择

* 出生日期

* 最高学历

请选择

* 毕业院校

点击上传本人头像

按照个人基本信息真实填写

最高学历毕业院校

图 2.2.1

The image shows a registration form with the following fields and annotations:

- * 毕业时间** (Graduation Time): A date selection dropdown. An annotation box "按照最高学历进行填写" (Fill in according to the highest degree) has a bracket pointing to this field and the "所学专业" field.
- * 所学专业** (Major): A text input field.
- * 参加工作时间** (Time of joining work): A date selection dropdown. An annotation box "当前所在单位" (Current unit) has an arrow pointing to this field.
- * 工作单位全称** (Full name of the work unit): A text input field.
- * 单位性质** (Unit nature): A dropdown menu.
- * 单位识别码** (Unit identification code): A dropdown menu.
- * 工作单位地址** (Work unit address): A text input field.
- * 单位隶属关系** (Unit affiliation): A dropdown menu.
- * 单位所属地域** (Region of the unit): A dropdown menu. An annotation box "单位所在地区" (Unit location) has an arrow pointing to this field.
- * 行业主管部门** (Industry management department): A dropdown menu.
- * 行业分类** (Industry classification): A dropdown menu.
- * 行政区域** (Administrative region): A dropdown menu.
- * 取得证书类型** (Type of certificate obtained): A dropdown menu. An annotation box "所在行业取得的证书" (Certificate obtained in the industry) has an arrow pointing to this field.
- 保存** (Save): A blue button at the bottom.

Additional annotations on the right side:

- A bracket groups the fields "单位性质", "单位识别码", "工作单位地址", and "单位隶属关系" with the instruction "请按照当前所在单位进行填写" (Please fill in according to the current unit).
- A bracket groups the fields "行业主管部门", "行业分类", and "行政区域" with the instruction "参考当前单位所在行业填报" (Refer to the industry of the current unit for reporting).

图 2.2.2

学员登陆后点击“首页”进入学习首页。主导航栏由“我的课程”、“历史课程”、“我的考试”、“证书打印”、“我的消息”、“我的笔记”、“个人设置”七部分组成。（如图 2.2.3）



图 2.2.3

三、课程学习、考试与证书

（一）培训计划

河北省专业技术人员继续教育管理系统目前开通了 2020 年、2021 年、2022 年三年公需科目的培训计划。

1、2022 年培训计划。本计划涵盖 4 门课程，30 学时。课程内容为《中国共产党历史——上》、《中国共产党历史——下》、《全面推进乡村振兴战略》、《区块链技术及其应用》。所有课程均为免费课程，且课程学习完后需在“我的考试”中参加该年度考试，考试通过后方可打印本年度计划的培训证书。

2、2021 年培训计划。本计划涵盖 4 门课程，30 学时。课程内容为《习近平新时代中国特色社会主义思想——上》、《习近平新时代中

国特色社会主义思想一下》、《创新思维与创新能力提升》、《5G时代的物联网》，所有课程均为免费课程，且课程学习完后需在“我的考试”中参加该年度考试，考试通过后才可打印本年度计划的培训证书。

3、2020 年培训计划。本计划涵盖 4 门课程，30 学时。课程内容为《深入学习习近平总书记系列重要讲话精神专题讲座》、《国家治理体系和治理能力现代化的里程碑》、《生态文明建设的理论和实践》、《新时代开放强省新策略》。所有课程均为免费课程，且课程学习完后需在“我的考试”中参加该年度考试，考试通过后才可打印本年度计划的培训证书。

（二）课程学习

点击“我的课程”，选择相应年度学习计划，点击“去学习”进行课程学习（如图 3.2.1）。课程分为“必修”与“选修”，学员学习课时需满足 30 学时，才能满足该年度学习目标。课程均为免费课程，必修课需要考试，选修课无需考试（如图 3.2.2），当全部视频课程学习完成后，考试完成后，该年度培训计划进度会显示 100%，并显示“已通过”。（如图 3.2.3）

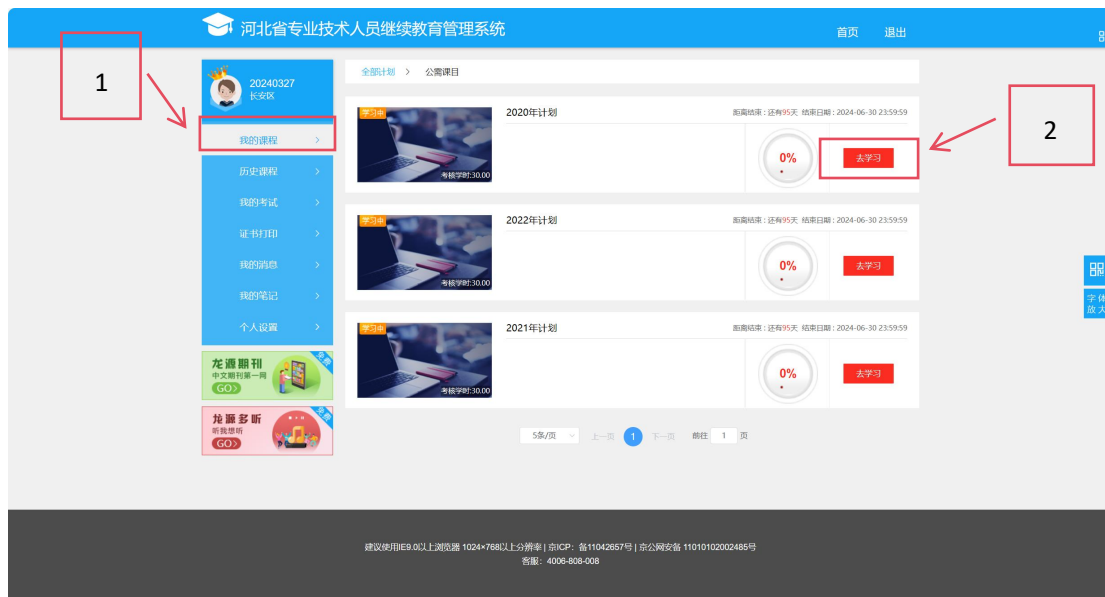


图 3.2.1



图 3.2.2



图 3.2.3

(三) 考试

相应年度培训计划视频课程学习完成后，点击“我的考试”，点击“去考试”进入相应年度的考试（如图 3.2.1），考试时长 90 分钟，满分 100 分，60 分及格。答题完成后点击“我要交卷”（如图 3.2.2），并获取考试成绩。未及格学员可返回“我的考试”重新点击“去考试”进行考试。

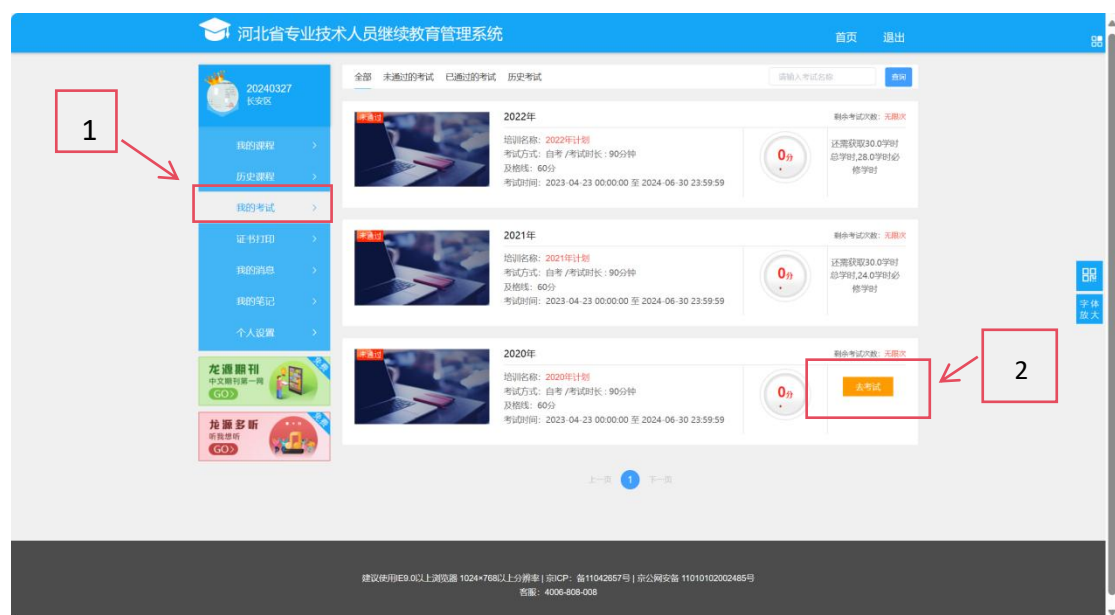


图 3.2.1



图 3.2.2

(四) 证书

考试通过后点击“证书打印”，选择相应学习、考试年度计划，点击“打印证书”进行证书的获取与打印。（如图 3.3.1）



图 3.3.1

四、常见问题

若您在学习时遇到什么问题，工作日9：00-18：00可随时拨打我们的服务电话：400-6808-6008，得到及时帮助。

问题一：播放课件时跳出播放页面，但显示“正在缓冲”，课程视频无法播放。

答：如电脑带宽不足或网络连接较慢，会出现缓冲或者无法打开黑屏的情况。出现这样情况，建议查询一下网速、浏览器及播放器版本。具体如下：

浏览器：

浏览器要求IE版本内核在6.0以上、9.0以下；如IE8浏览器、360浏览器、腾讯TT浏览器等。

建议您使用系统自带的 IE 浏览器登录平台学习，其他第三方浏览器由于稳定性问题，可能会对平台使用造成影响。



Adobe Flash Player 播放器：

播放器版本要求 Adobe Flash Player 11.0 以上，播放器如未安装时，需安装，如下图所示：




视频缓冲慢或无法播放：

如电脑带宽不足或网络连接较慢（网速要求带宽 1M 以上），会出现缓冲或者无法打开黑屏的情况。出现这样情况，建议查询一下网速。

网速测试 <http://tool.114la.com/live/speed/>。

网络故障查看方式：

- 确认电脑无故障并且能够正常上网（打开任意网页）。
- 本地连接是否正常：屏幕右下角  标志是否连接并闪烁。
- 页面显示错误或加载缓慢请尝试‘清空 IE 缓存’：在 IE 浏览器上方点击【工具】-【IE 选项】-【删除文件、删除 Cookies】等。

D. 如果您上网通过路由器并为 IP 自动分配，长时间后发现网速变慢，建议重新获取 ip 地址及 DNS, 操作方式：电脑屏幕左下方点击【开始】-【运行】输入“cmd”回车，在弹出窗口输入“ipconfig -release”回车，窗口中会显示一些英文字符，然后输入“ipconfig -re 待激活”按回车键，刷新后关闭窗口即可。

E. 如果是办公网络或固定 IP 地址请咨询当地网管。

F. 如以上问题均正常但无法上网，请咨询当地网络供应商（如联通、电信、铁通等）。

问题二： 课程播放后再打开别的工作文档，结果学习进度不记录，显示条不变化。

答：为保证学习过程的真实性，课件在学习过程中必须保持为焦点页。如切换到别的页面，课件播放将自动终止。

问题三： 无法进行考试。

答：需确认学习进度为 100%完成后，才可进行考试。如管理员没有安排考试，则点击此项也无反应。